


Technische Daten Halle 1.1

Länge	98 m
Breite	62 m
Brutto m ²	6.045 m ²
Lichte Höhe	6,00 m
Installationsboden auf Massivdecke	ja
Massivboden mit Kabelkanälen	nein
Zulässige Bodenbelastung	10 kN/m ²
Gabelstapler und LKW Radlast	3,5 t
Vorhandene Zwischendecke	nein
Hängepunkte 2 kN/Pkt.	ja
Fenster Tageslicht	zweiseitig
Anzahl Tore	4
Einfahrtsgrößen (Breite x Höhe)	4,85 m x 5,30 m
Gasanschluß möglich	ja
Kühlung	ja
Wasseranschluß bis 50mm	ja
Wasserabfluß bis 100mm	ja
Vorh. Brandschutz	Sprinkler
Stützen	ja
Lastenaufzüge	nein


HALLENDATEN



Technische Daten Halle 2.1

Länge	98 m
Breite	62 m
Brutto m ²	6.045 m ²
Lichte Höhe	6,00 m
Installationsboden auf Massivdecke	ja
Massivboden mit Kabelkanälen	nein
Zulässige Bodenbelastung	10 kN/m ²
Gabelstapler und LKW Radlast	3,5 t
Vorhandene Zwischendecke	nein
Hängepunkte 2 kN/Pkt.	ja
Fenster Tageslicht	zweiseitig
Anzahl Tore	4
Einfahrtsgrößen (Breite x Höhe)	4,85 m x 5,30 m
Gasanschluß möglich	ja
Kühlung	ja
Wasseranschluß bis 50mm	ja
Wasserabfluß bis 100mm	ja
Vorh. Brandschutz	Sprinkler
Stützen	ja
Lastenaufzüge	nein


HALLENDATEN



Technische Daten Halle 3.1

Länge	98 m
Breite	62 m
Brutto m ²	6.045 m ²
Lichte Höhe	6,00 m
Installationsboden auf Massivdecke	ja
Massivboden mit Kabelkanälen	nein
Zulässige Bodenbelastung	10 kN/m ²
Gabelstapler und LKW Radlast	3,5 t
Vorhandene Zwischendecke	nein
Hängepunkte 2 kN/Pkt.	ja
Fenster Tageslicht	zweiseitig
Anzahl Tore	4
Einfahrtsgrößen (Breite x Höhe)	4,85 m x 5,30 m
Gasanschluß möglich	ja
Kühlung	ja
Wasseranschluß bis 50mm	ja
Wasserabfluß bis 100mm	ja
Vorh. Brandschutz	Sprinkler
Stützen	ja
Lastenaufzüge	nein

HALLENDATEN

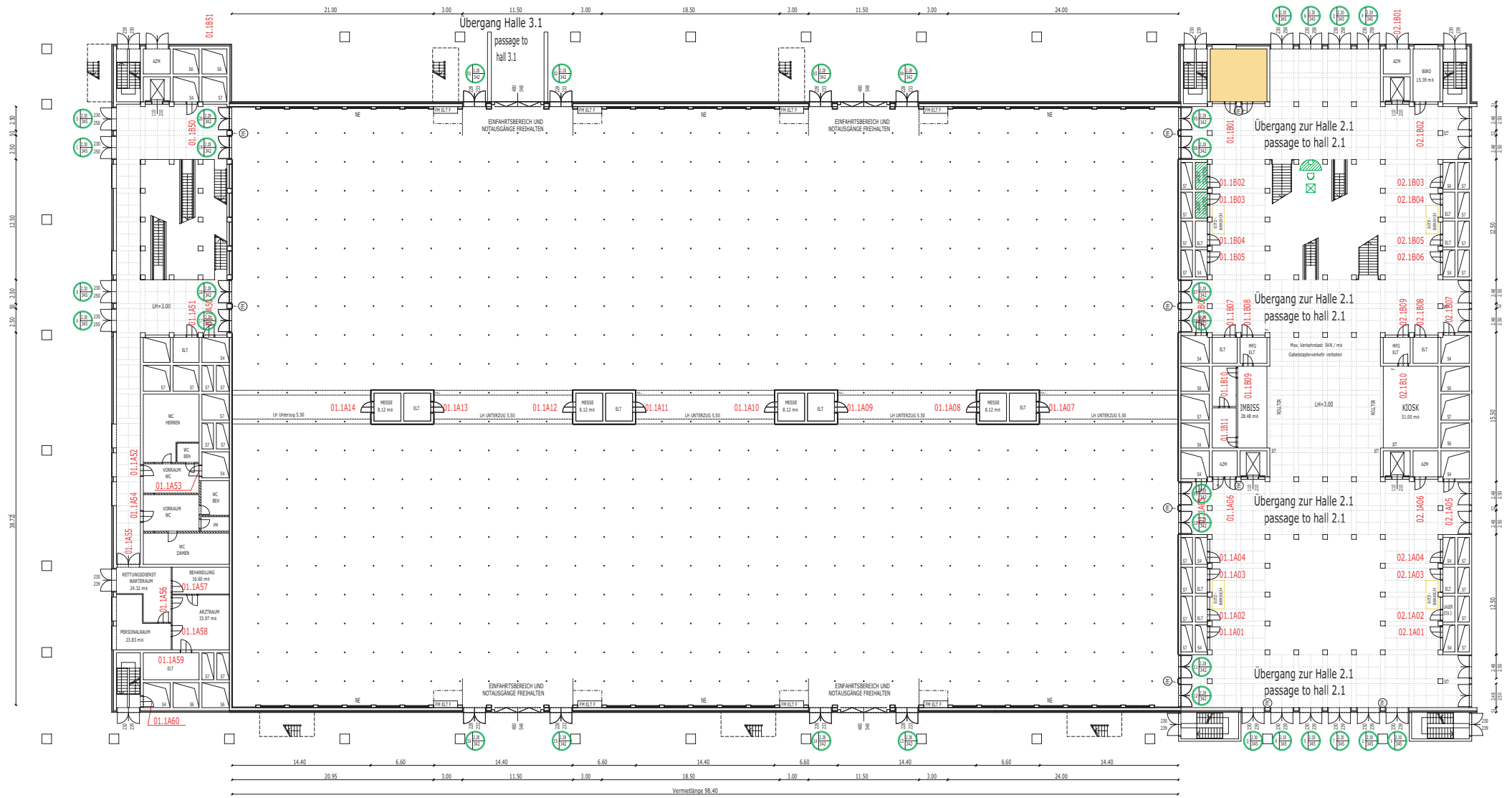


Technische Daten Halle 4.1




Länge	98 m
Breite	62 m
Brutto m ²	6.045 m ²
Lichte Höhe	6,00 m
Installationsboden auf Massivdecke	ja
Massivboden mit Kabelkanälen	nein
Zulässige Bodenbelastung	10 kN/m ²
Gabelstapler und LKW Radlast	3,5 t
Vorhandene Zwischendecke	nein
Hängepunkte 2 kN/Pkt.	ja
Fenster Tageslicht	zweiseitig
Anzahl Tore	4
Einfahrtsgrößen (Breite x Höhe)	4,85 m x 5,30 m
Gasanschluß möglich	ja
Kühlung	ja
Wasseranschluß bis 50mm	ja
Wasserabfluß bis 100mm	ja
Vorh. Brandschutz	Sprinkler
Stützen	ja
Lastenaufzüge	nein

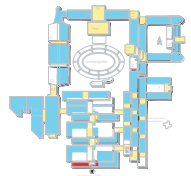
HALLENDATEN

Halle 1.1 hall 1.1

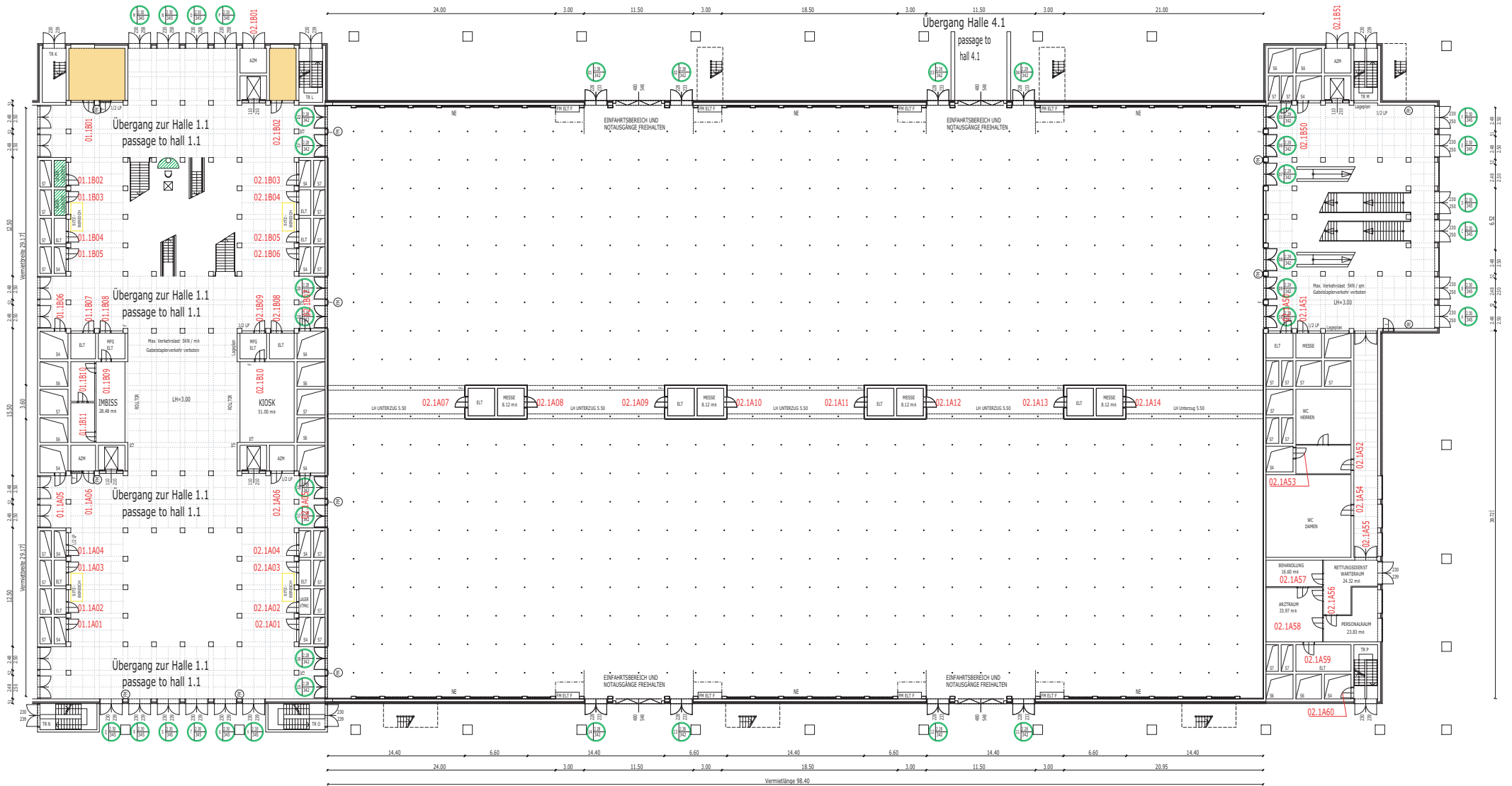


Halle 1.1 hall 1.1





-  NA-Breite Anzahl Fluchtpersonen
-  Vermietbarer Nebenraum
-  Lagerraum Counter
-  Standorte Counter

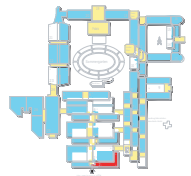


Halle 2.1 hall 2.1

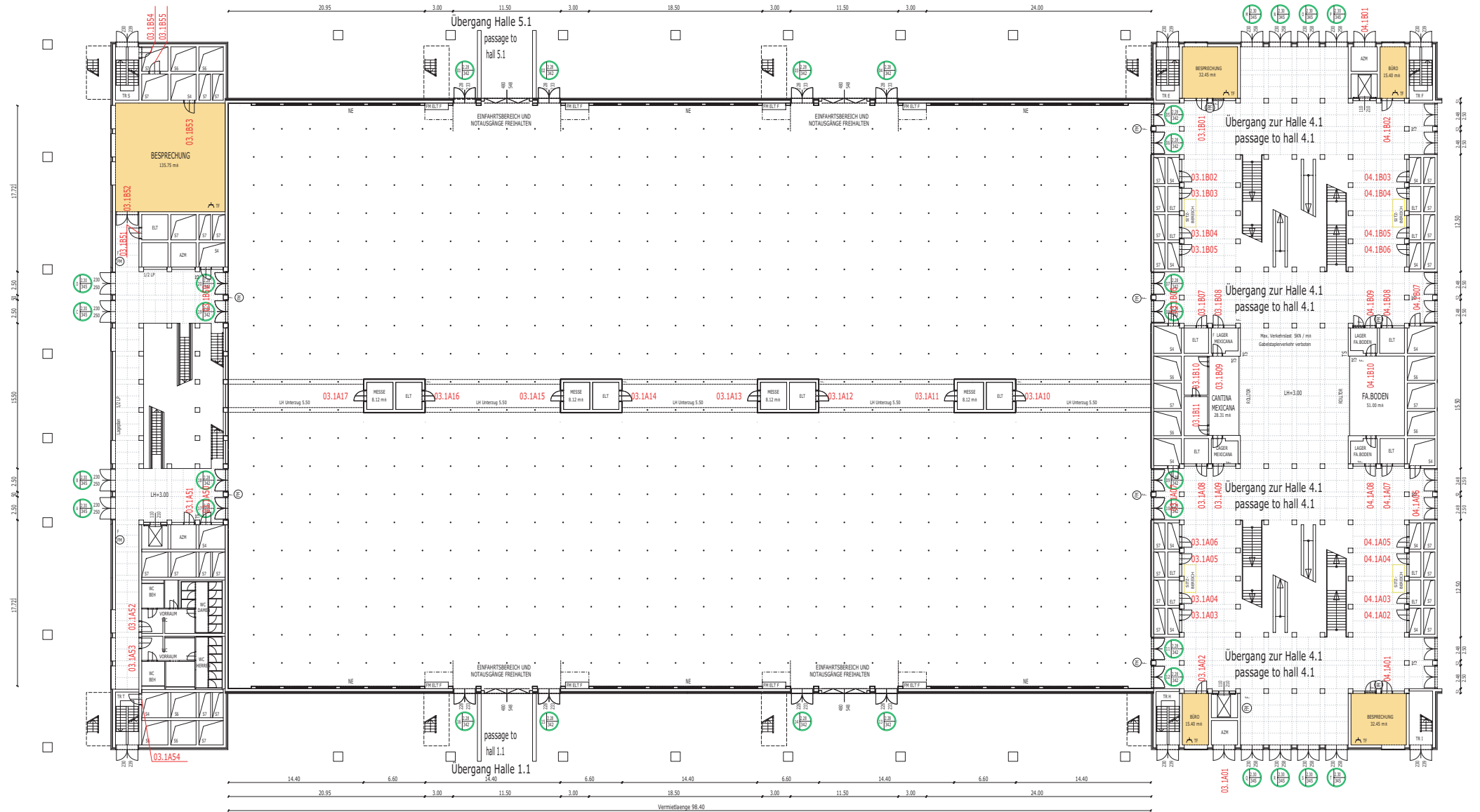


Halle 2.1 hall 2.1





-  NA-Breite Anzahl Fluchtpersonen
-  Vermietbarer Nebenraum
-  Lagerraum Counter
-  Standorte Counter

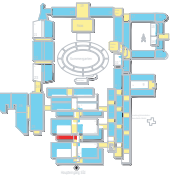


Halle 3.1 hall 3.1

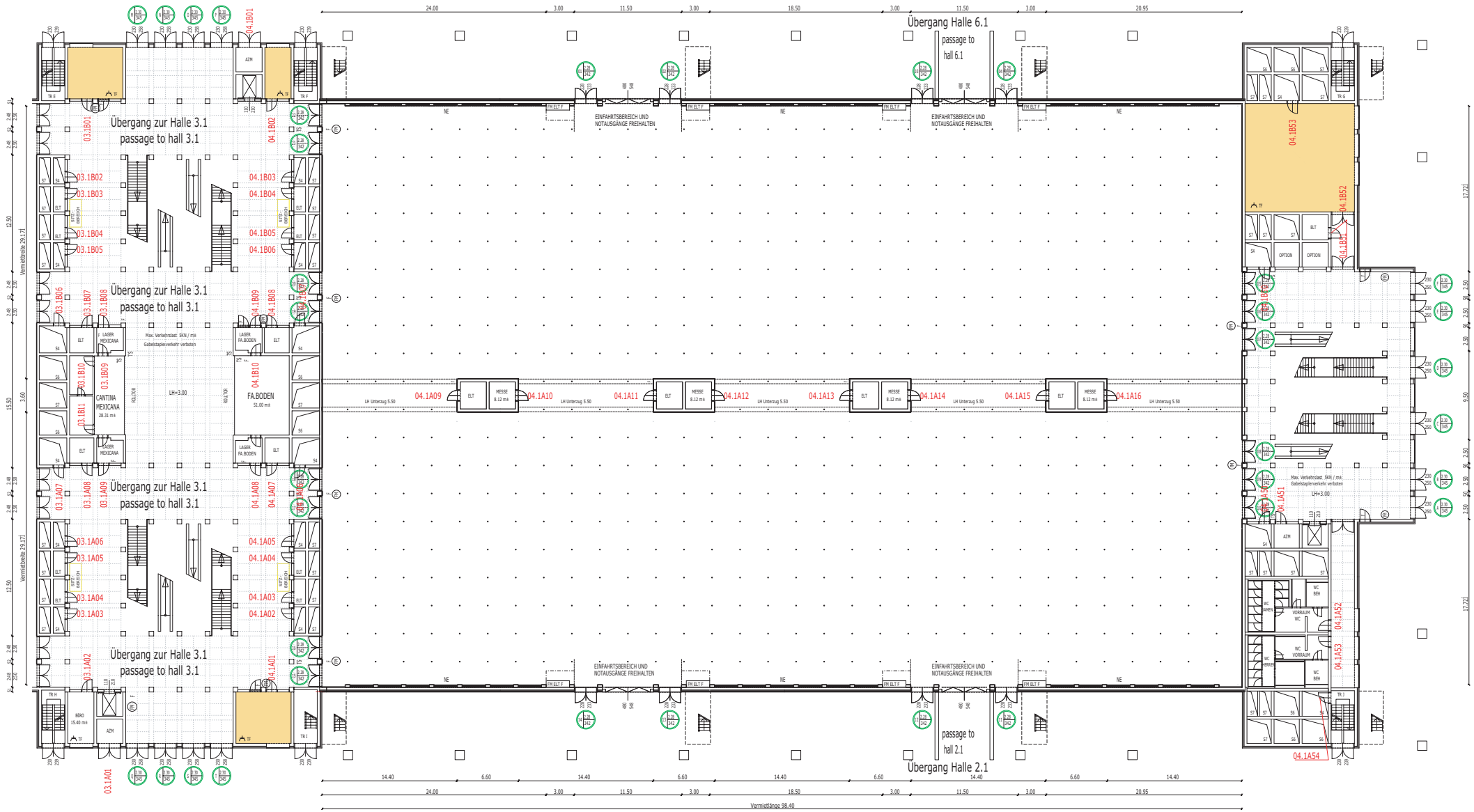


alle 3.1 hall 3.1

-  NA-Breite Anzahl Fluchtpersonen
-  Vermietbarer Nebenraum
-  Lagerraum Counter
-  Standorte Counter



Halle 4.1 hall 4.1



Halle 4.1 hall 4.1

- NA-Breite Anzahl Fluchtpersonen
- Vermietbarer Nebenraum
- Lagerraum Counter
- Standorte Counter

